



नेपाल सरकार
प्रधानमन्त्री तथा मन्त्रिपरिषद्को कार्यालय
राष्ट्रिय तथ्याङ्क कार्यालय
भाषावली, काठमाडौं

राष्ट्रिय जनगणना २०७८



गृह पृष्ठ
घरपरिवार जनसङ्ख्या शीर्षकका आधारमा खोज्नुहोस्
शीर्षकका आधारमा खोज्नुहोस्
डाउनलोड डाउनलोड

मासिक
जनसङ्ख्या
बुलेटिन

स्थानीय तह
रिपोर्ट

प्रयोगसम्बन्धी
जानकारी

मोबाईल
एप

ने En

जनसङ्ख्या

प्रदेश छान्नुहोस् कोशी x
जिल्ला छान्नुहोस् मोरङ्ग x
स्थानीय तह छान्नुहोस् रतुवामाई नगरपालिका x

जनसंख्याको आकार र वितरण

जनसांख्यिक झलक

कुल जनसंख्या

६१,१३९



लैङ्गिक अनुपात

९०.२३ पुरुष प्रति १०० महिला

जनघनत्व

४३०

कुल परिवारहरु

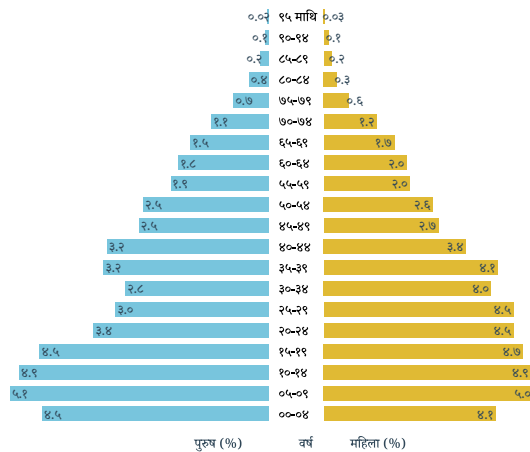
१४,५०८

कुल साक्षरता दर

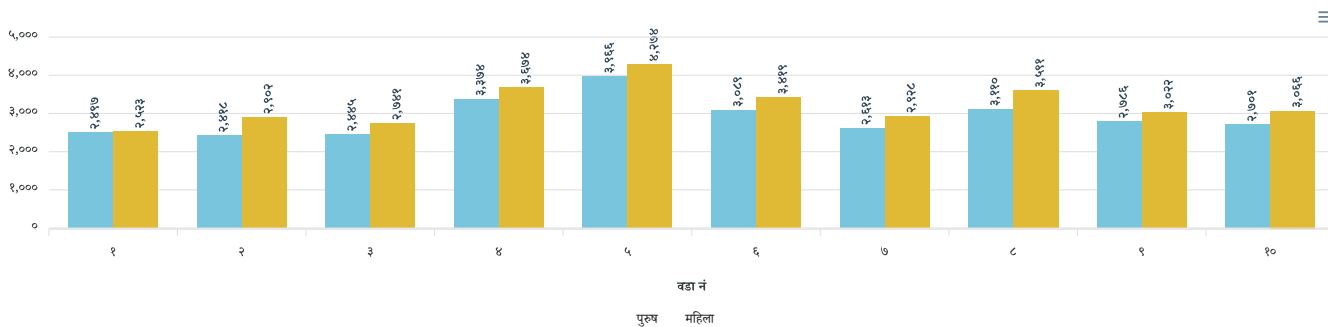
७५.२ % पुरुष साक्षरता दर(८२.८ %)
महिला साक्षरता दर(६८.५ %)

५ वर्ष उमेर समूह तथा लिङ्ग अनुसारको जनसंख्या





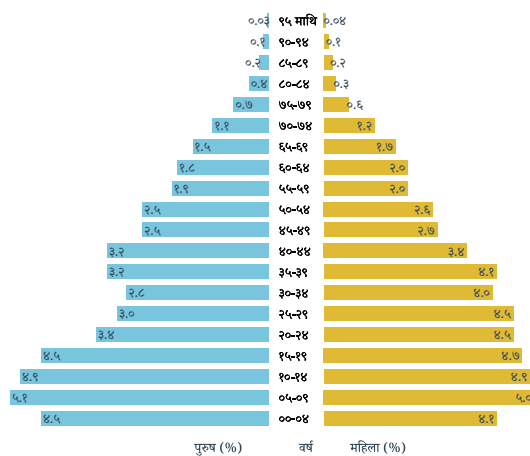
वडागत रुपमा जनसंख्याको वितरण



वडा छान्नुहोस्

सबै वडाहरु

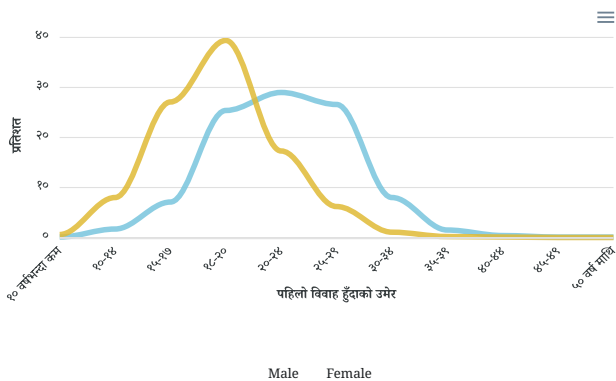
५ वर्ष उमेर समूह तथा लिङ्ग अनुसारको जनसंख्या



वैवाहिक स्थिति

वैवाहिक स्थिति

पहिलोपटक विवाह गर्दाको उमेर



अपाङ्गता

अपाङ्गताका भएका जनसंख्याको प्रतिशत

१.७%

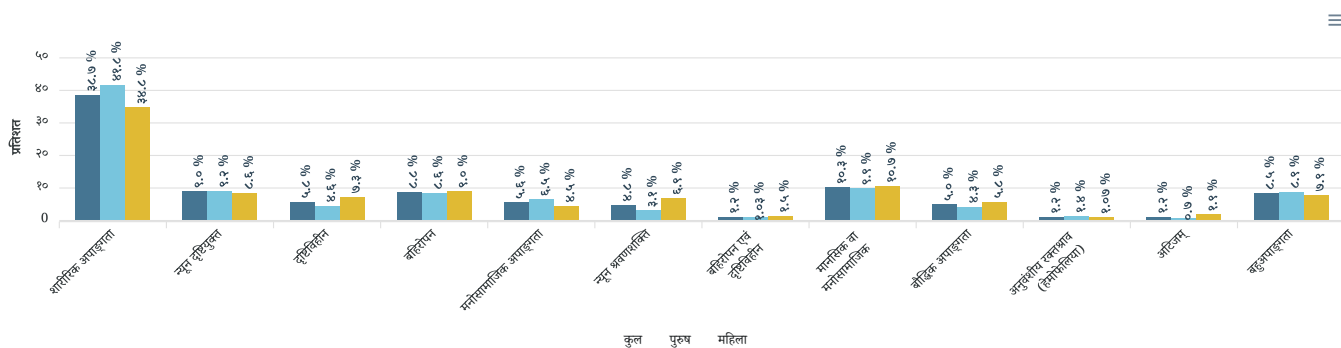
अपाङ्गताका भएका महिलाहरूको प्रतिशत

१.४%

अपाङ्गताका भएका पुरुषहरूको प्रतिशत

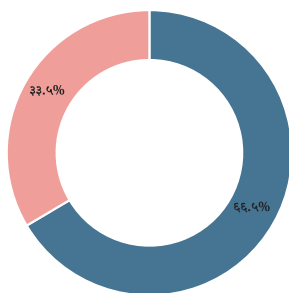
२.०%

अपाङ्गताको प्रकारअनुसार जनसंख्या



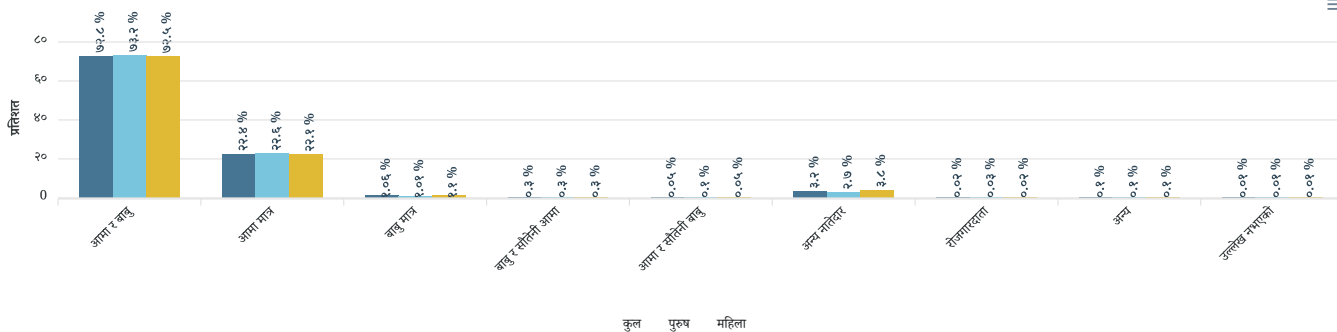
जन्म दर्ता

जन्म दर्ता



बसोबासको अवस्था

बालबालिकाको बसोबासको अवस्था



अन्य

लिङ्ग र उमेर समूहअनुसार परिवारमूलीको संख्या

